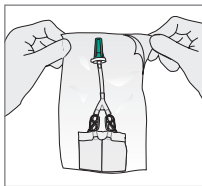


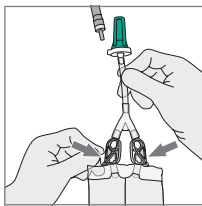
Stap 1

Uro-Tainer® Twin is steriel verpakt en mag pas uit de verpakking worden gehaald wanneer je het product gaat gebruiken. Dompel de verpakte zak in lauw water totdat deze op lichaamstemperatuur is (37 graden).



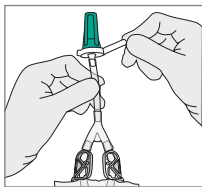
Stap 2

Scheur de verpakking open en haal de Uro-Tainer® Twin uit de plastic verpakking.



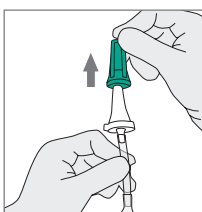
Stap 3

Sluit de groen en witte klem door deze samen te drukken en vast te klikken. Beide slangen zijn nu afgesloten. Dit voorkomt lekkage.



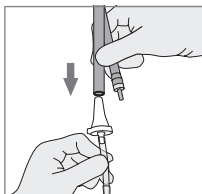
Stap 4

Verwijder de afscheurbare sluitring helemaal.



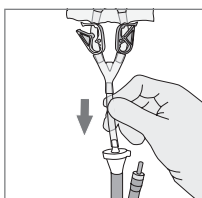
Stap 5

Draai de dop los en verwijder deze zonder de steriele connector aan te raken. Open de witte klem en laat een paar druppels oplossing in de katheter stromen om eventuele luchtbellen te voorkomen.



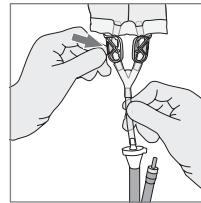
Stap 6

Sluit de steriele connector aan op de katheter. Laat de Uro-Tainer® vloeistof in de katheter stromen zoals weergegeven bij stap 7.



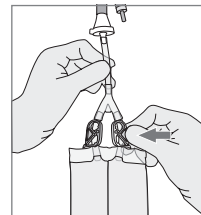
Stap 7

Houd Uro-Tainer® Twin boven het blaasniveau en open de witte klem. Laat de vloeistof uit de 1^e kamer door zwaartekracht in de blaas stromen. Knijp niet in de zak.



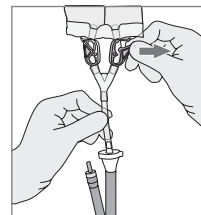
Stap 8

Wacht totdat er geen vloeistof meer naar binnen stroomt. Sluit de slang af met de witte klem.



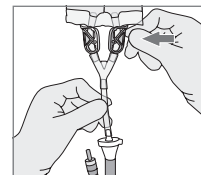
Stap 9

Open na 5 minuten de witte klem en houd Uro-Tainer® Twin onder het blaasniveau en laat de vloeistof terugstromen in de zak. Sluit de witte klem.



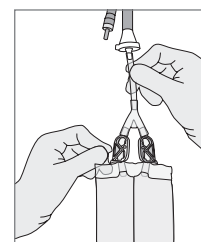
Stap 10

Houd Uro-Tainer® Twin boven het blaasniveau en open de groene klem. Laat de vloeistof uit de 2^e kamer door zwaartekracht in de blaas stromen. Knijp niet in de zak.



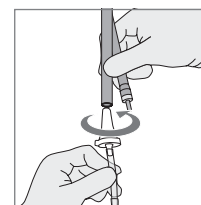
Stap 11

Wacht totdat er geen vloeistof meer naar binnen stroomt. Sluit de slang af met de groene klem.



Stap 12

Open na 5 minuten de groene klem en houd Uro-Tainer® Twin onder het blaasniveau en laat de vloeistof terugstromen in de zak. Sluit de groene klem. Controleer of beide klemmen zijn gesloten.



Stap 13

Verwijder de connector uit de katheter door voorzichtig te draaien. Sluit nu de katheter aan op een urinezak. Uro-Tainer® Twin is voor eenmalig gebruik, gooi deze weg.

Deze gebruiksinstructie geeft extra informatie over het gebruik van Uro-Tainer®. Lees voor gebruik altijd eerst de bijsluiter.

